

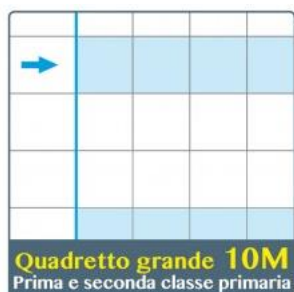
## QUADERNI ONE COLOR DIDATTICO




Non tutti i quaderni sono uguali, ed è davvero importante scegliere sempre **quaderni di buona qualità** e adatti alle diverse esigenze dei bambini durante le **varie fasi dell'apprendimento della scrittura**.

A.E.D. ha testato e approvato diversi quaderni della linea One Color Didattico, caratterizzati non solo da un'ottima qualità della carta, da un giusto prezzo, dalla presenza dei margini laterali e dello spazio riservato alla zona mediana della scrittura colorato di azzurro per meglio evidenziarlo, ma anche da **spaziature facilitanti per l'apprendimento del corsivo**:

1) Il modello **Quadretto grande 10M** è perfetto per disegnare le **macrolettere corsive come previsto dal Metodo A.E.D.®**: il doppio intervallo di quadretti bianchi consente infatti di non intricare le lettere con prolungamenti superiori (b,d,l,t...) e inferiori (g,p,q).




**Quadretto grande 10M**  
Prima e seconda classe primaria  
La doppia spaziatura consente di definire maggiormente lo spazio riservato alla scrittura.



2) Il **Corsivo iniziale 0A** è un quaderno a righe, con zona mediana alta mezzo centimetro, perfetto per iniziare **fin da subito a collegare le lettere corsive** le une alle altre, sempre con doppia spaziatura per evitare gli intricamenti.



**Corsivo iniziale 0A**  
Prima e seconda classe primaria  
La riga è più alta per consentire un primo approccio con la scrittura del corsivo.



3) A seguire, per la terza elementare, il **Corsivo avanzato 0B** prevede una zona mediana più piccola, che accompagna perfettamente la naturale riduzione del calibro della scrittura continuando comunque a mantenere le giuste proporzioni delle lettere corsive.



**Corsivo avanzato 0B**  
Terza classe primaria  
La riga è più bassa in quanto è stata acquisita la tecnica di base della scrittura del corsivo.